
























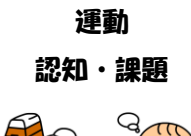



7月トリアだよ!



梅雨のどんよりの雲を吹き飛ばすほどの子どもたちの笑い声が響き渡っているこの頃。暑さも日々増していき、本格的な夏の季節もすぐそこまで来ているようです。今月は七夕や水遊び、夏祭りごっこなど、夏の行事が盛りだくさんです！子どもたちの体調管理に気をつけながら、楽しく過ごしていきたいと思ひます。

7月の活動

月	火	水	木	金	土
<p>7月9日(土)は母親懇親会となっております。参加の方はよろしくお願ひ致します。</p> 				<p>1 屋外・手指</p>  <p>持ち物：帽子</p>	<p>2 お休み</p> <p>※お泊り療育(年長・年中対象)の為お休みとなります</p>
<p>4 七夕飾り・ルール</p> 	<p>5 七夕飾り・音楽</p> 	<p>6 屋外・手指</p>  <p>持ち物：帽子</p>	<p>7 感触・ルール</p>  <p>持ち物：スモック</p>	<p>8 運動 認知・課題</p> 	<p>9 音楽・絵画</p>  <p>持ち物：スモック</p>
<p>11 音楽・絵画</p>  <p>持ち物：スモック</p>	<p>12 水遊び・手指</p> 	<p>13 感触・ルール</p>  <p>持ち物：スモック</p>	<p>14 運動 認知・課題</p> 	<p>15 音楽・絵画</p>  <p>持ち物：スモック</p>	<p>16 屋外</p>  <p>持ち物：帽子</p>
<p>18 海の日</p>	<p>19 ルール・誕生会</p> 	<p>20 音楽・絵画</p>  <p>持ち物：スモック</p>	<p>21 水遊び・手指</p> 	<p>22 感触 夏祭りごっこ</p>  <p>持ち物：スモック</p>	<p>23 運動 認知・課題</p> 
<p>25 水遊び・手指</p> 	<p>26 壁面製作 クッキング</p>  <p>持ち物 エフロン・三角巾</p>	<p>27 運動 夏祭りごっこ</p> 	<p>28 音楽・絵画</p>  <p>持ち物：スモック</p>	<p>29 避難訓練 運動 認知・課題</p> 	<p>30 感触・ルール</p>  <p>持ち物：スモック</p>



お知らせとお願い



- ・平日は 9 時 50 分から 10 時 10 分までの間、土曜日は 9 時 30 分から 9 時 40 分までの間に登園して下さい。
- ・欠席のご連絡は、当日の 9 時～9 時半までにお願い致します。(土曜日に関しましては、9 時までをお願い致します。)時間を過ぎるとお休みの場合でも昼食代金(昨年度より 260 円となりました)を頂きますので、ご了承下さい。
- ・持ち物全てに記名をし、持たせて下さい。
- ・着替えた衣類を入れる袋を、必ず持たせて下さい。(スーパーのビニール袋等で構いません。)
- ・活動中の写真提供については、保護者の皆様それぞれのご意向があり、他の子どもさんの写真に写っている場合など、公開して欲しくないのご希望もありました。原則として、療育・活動中の写真提供は行わないこととさせていただきますので、どうぞご理解いただきますようお願いいたします。
- ・利用料や提出物等は連絡帳に挟まず、必ず職員に手渡して下さい。
- ・水遊びについて、別紙にてご案内致します。ご確認をお願いします。



今月のあそび

- 運動あそび…全身運動やボール遊びに取り組みます。遊びを通して様々な身体の使い方を身に付けられるようにします。
- 音楽あそび…リズムや楽器遊びに取り組みます。音楽に合わせて身体を動かすことの楽しさを感じられるようにします。

音をはっきりしない時や、発語の育ちがゆっくりめな時の家庭での工夫



言語聴覚士 二宮佳美

発音は、体全体の動きと一緒に育つと言われていています。ことばを言うには、呼吸をはじめ、体全体が上手に動くことが第一とも言われます。発達と共に体の動きがなめらかになってくると、舌とか唇の筋肉を細かく調整して動かせる様にもなりやすいです。この時期が発達段階で 5～6 歳の頃になります。発音で言うと、サ行やラ行が言えるようになったり、発音が完成する発達段階になります。そのため、発達段階に応じて、体全体を使ったり、手先を使う楽しい遊びを出来るだけさせて、発達段階を少しずつ積み上げることが望ましいです。それが発音のための良い土台を築いていくことになります。

そのような土台を育てながら、次に、家庭で発音する器官を育てる方法は以下の通りです。

- ① よく噛む。(左右の歯を使って)
- ② 吹く。
 - ・お風呂にピンポン玉を浮かべて吹く。
 - ・ラップや風車を吹く。ストローでシャボン玉を作る。
 - ・飲み物や汁物を冷ますときに吹く。(やけどに注意して下さい)
- ③ なめる。
 - ・ソフトクリームやぺろぺろキャンディーをなめる。
 - ・口の周りに付けたジャム等をなめる。
- ④ ベロ遊び
 - ・にらめっこ等で舌や口を動かして遊ぶ。

生活の一場で思い出し、やってみて頂けるとよいと思います。

次に関わり方ですが、大人が発音の良い見本になることです。大人がゆっくり、はっきり、聞き取りやすい、まねしやすい発音で話しましょう。

無理のない範囲で、日常生活に取り入れて頂けるとありがたいです。

《臨床発達心理士の来所日》8日(金)12日(火)20日(水)30日(土)

《理学療法士の来所日》9日(土)15日(金)27日(水)

《言語聴覚士の来所日》1日(金)6日(水)15日(金)19日(火)

